

Pour votre prochain rendez-vous chez votre psychologue, pensez à la consultation vidéo.




Consultez votre psychologue de chez vous...

Effectuez votre consultation de votre domicile ou de votre lieu de travail.

... en fonction de vos préférences

Depuis votre smartphone ou votre ordinateur, avec ou sans caméra, choisissez ce qui vous convient le mieux.

Comment ça marche ?




Avant

Allez sur le profil Doctolib de votre praticien et sélectionnez "en vidéo" pour prendre rendez-vous.



Le jour du RDV

Effectuez votre consultation vidéo en cliquant sur le lien que vous recevez par SMS ou email 10 minutes avant votre rendez-vous.




Après

Recevez ou envoyez des documents directement sur l'application Doctolib (bilans de tests, exercices, etc.)

Dans quel(s) cas réserver une consultation vidéo ?

De nombreux cas sont envisageables. La consultation vidéo peut être utilisée pour établir un premier contact avec votre psychologue, pour maintenir une consultation de suivi, pour passer un test, etc. De plus, **la grande majorité des thérapies psychologiques sont éligibles à la consultation vidéo** : les thérapies de couples, familiales, avec des enfants/adolescents, psychanalytiques*, etc.

La consultation vidéo offre la même garantie d'expertise qu'une consultation au cabinet. N'hésitez pas à en parler à votre psychologue.



Pour réserver une consultation vidéo : [doctolib.fr/video](https://www.doctolib.fr/video)

Doctolib

*Ces exemples sont uniquement donnés à titre indicatif. Seul votre praticien est *in fine* en mesure d'évaluer la pertinence d'une consultation vidéo.